

Steckermontage UHF- Stecker

AIRCELL® 7


Art.Nr.00462

1.




Kabelende rechtwinklig abschneiden.

2.



Mit dem Messer 28mm des PVC-Mantels entfernen.

3.




Geflecht auf 9mm kürzen

4.



Geflecht zurückbiegen, Folie mit Messer anritzen und komplett entfernen.

5.



Dielektrikum bis auf 13mm entfernen.

6.



Steckerhülse auf das Kabelende schieben und das vorbereitete Kabelende in das Steckergehäuse einschrauben.

7.



Innenleiter durch das kleine Loch sorgfältig verlöten

8.



UKWBerichte
Telecommunications

Fachversand für Funkzubehör

www.ukw-berichte.de